

PHILIPS

V2 09/21

Remotely operate your Wi-Fi surge protector with the easy-to-use SmartSelect app. Follow the available instructions and resources to set up your Wi-Fi device.

SmartSelect Surge Protector

Home Power

SPP9034WB/37


User Manual

Manual/program button

- ON/OFF control
- Pair to network
- Restore factory defaults

3 grounded outlets

Always on



3 Wi-Fi outlets
Individually controlled

1. Download the App



Scan the QR code above or search SmartSelect on the Apple App Store or on Google Play



3. Install the Wi-Fi Device



1. Plug the Wi-Fi surge protector into a grounded indoor outlet



2. Plug the controlled device(s) into the Wi-Fi surge protector – power switch for the connected appliance(s) must be ON

2. Set Up Account



1. Create an account in the SmartSelect app



2. Add devices, control the Wi-Fi surge protector from anywhere and create schedules

4. Voice Control

Compatible with Amazon Alexa and Google Assistant



Follow the steps in the Amazon Alexa or Google Assistant app to connect the SmartSelect app or select "Account" in the SmartSelect app

Thank you for your purchase!



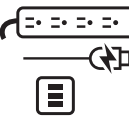
Product instructions made easy

Scan to watch a step-by-step video or visit <https://byjasco.com/608971>



Register your Philips product

Get exclusive, web-only deals and more! Scan here or visit byjasco.com/deals



Need more accessories?

For more Philips home power products and accessories, visit us at byjasco.com/power



Like our product?

Leave us a review on Amazon.com or your favorite retailer website



Having issues and need support?

Call our U.S.-based experts Monday-Friday, from 7AM-8PM (Central Time) **1-844-816-0320**

WARNING

- RISK OF ELECTRIC SHOCK**
- DO NOT USE IN WET LOCATIONS
 - KEEP CHILDREN AWAY
 - USE INDOORS ONLY
 - FULLY INSERT PLUG
- RISK OF FIRE**
- DO NOT EXCEED ELECTRICAL RATINGS
- NOT FOR USE WITH**
- AQUARIUMS OR OTHER WATER-RELATED PRODUCTS
 - GENERATORS AND POWER INVERTERS
 - MEDICAL LIFE-SUPPORT PRODUCTS



Paper made from 50% post consumer waste

byjasco.com/recycle



Intertek



FCC Declaration of Conformity is available on the account page in the Philips SmartSelect app.

App Store is a service mark of Apple Inc., Google and Google Play are trademarks of Google LLC. Amazon, Alexa and all related logos are trademarks of Amazon.com, Inc. or its affiliates.

MADE IN VIETNAM

Philips and the Philips Shield Emblem are registered trademarks of Koninklijke Philips N.V. and are used under license. This product has been manufactured by and is sold under the responsibility of Jasco Products Company, and Jasco Products Company LLC, 10 E. Memorial Rd., Oklahoma City, OK 73114 is the warrantor in relation to this product.

This product comes with a limited-lifetime warranty. Visit www.philips.com/support for warranty details.

Questions? Contact our U.S.-based Consumer Care at 1-844-816-0320 between 7AM-8PM, M-F, Central Time.

PHILIPS

SmartSelect
Surge Protector

Home Power

SPP9034WB/37

Maneje de forma remota su protector de sobretensión con wifi con la sencilla app SmartSelect. Siga las instrucciones y recursos disponibles para configurar su dispositivo con wifi.

1. Descargue La App



Escanee el código QR anterior o busque SmartSelect en App Store de Apple o en Google Play



3. Instale El Dispositivo Con Wifi



Enchufe el protector de sobretensión con wifi a una toma de corriente interior de tierra



Enchufe el/los dispositivo(s) controlado(s) al protector de sobretensión con wifi (el interruptor de alimentación del/de los artefacto(s) conectado(s) debe estar encendido)

2. Cree La Cuenta



Cree una cuenta en la app SmartSelect



Agregue dispositivos, controle el protector de sobretensión con wifi desde cualquier lugar y cree programaciones

4. Control Por Voz

Compatible with Amazon Alexa and Google Assistant



Siga los pasos de la app de Amazon Alexa o el Asistente de Google para conectar la app SmartSelect o seleccione "Cuenta" en la app SmartSelect

¡Gracias por su compra!



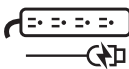
Instrucciones fáciles

Escanee para ver un video instructivo paso a paso o visite <https://byjasco.com/60897i>



Registre su producto Philips

¡Para ofertas exclusivas, que solo encontrará en internet y más! Escanee o visite byjasco.com/deals



¿Necesita más accesorios?

Para obtener más productos y accesorios de Philips Home Power, visítanos en byjasco.com/power



¿Le gusta nuestro producto?

Déjenos una reseña en Amazon.com o el sitio web de su comercio favorito



¿Tiene problemas y necesita ayuda?

Llame a nuestros expertos en los EE. UU., entre las 7 AM y las 8 PM CT (hora del centro) **1-844-816-0320**

ADVERTENCIA

RIESGO DE DESCARGA ELÉCTRICA

- NO UTILICE EN LUGARES HÚMEDOS
- MANTENGA FUERA DEL ALCANCE DE LOS NIÑOS
- SOLO PARA USO EN INTERIORES
- ENCHUFE COMPLETAMENTE LA CLAVIJA

RIESGO DE INCENDIO

- NO SUPERE LOS VALORES NOMINALES ELÉCTRICOS

NO USAR CON

- ACUARIOS NI OTROS PRODUCTOS QUE TENGAN AGUA
- GENERADORES Y TRANSFORMADORES
- EQUIPOS PARA EL MANTENIMIENTO DE FUNCIONES VITALES



100% recyclable
Paper made from 50% post consumer waste

byjasco.com/recycle



Intertek

Declaración de la comisión federal de comunicaciones (FCC) está disponible en la página de la cuenta de la aplicación Philips SmartSelect.

App Store es una marca de servicio de Apple Inc. Android, Google y Google Play son marcas registradas de Google LLC. Amazon, Alexa y todos los logotipos relacionados son marcas registradas de Amazon.com, Inc. o sus filiales.

HECHO EN VIETNAM

Philips y el emblema de escudo Philips son marcas registradas de Koninklijke Philips N.V. y se usan bajo licencia. Este producto ha sido fabricado y se comercializa bajo responsabilidad de Jasco Products Company y Jasco Products Company LLC, 10 E. Memorial Rd., Oklahoma City, OK 73114, es el garante en relación a este producto.

Este producto tiene una garantía limitada de por vida. Visite www.philips.com/support para conocer los detalles de la garantía.

¿Preguntas? Comuníquese al 1-844-816-0320 entre las 7AM y las 8PM CST (hora central estándar).



Manual De Usuario

Botón manual/de programación

- Control de encendido/apagado
- Emparejar a la red
- Restaurar a los valores de fábrica

3 tomas de corriente de tierra Siempre encendidas



3 tomas de corriente con wifi Controladas individualmente