


33681



Small Flat Panel Digital Antenna User's Manual



Version 1

Introduction:


The 33681 Small Flat Panel Antenna is specially designed to receive digital and analog terrestrial broadcasted TV signals. The compact and stylish design will blend in with any décor.

Features:

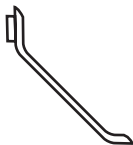
- VHF/UHF/HDTV
- Impedance 75 Ohm
- Stylish slim profile

Package Contents:

- Digital indoor antenna
- Antenna stand
- Users manual



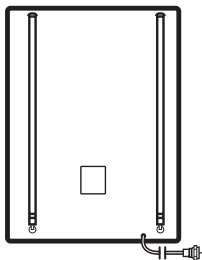
Digital indoor antenna



Antenna stand

Antenna Assembly:

1. Remove contents from the box
2. Attach the stand to the back of the antenna. Attach stand by lining up the square peg on the stand, with the square hole on the back of the antenna and push in firmly



Easy Installation for Analog TVs with Set-Top Box

1. Connect the coax cable from the antenna directly to the set-top box antenna input.
2. Connect another coax cable (not included) from the set-top box output directly to the antenna input on your TV.
3. Run a channel scan on your set-top box, following your set-top box instruction manual.

Easy Installation for Today's HDTVs

1. Connect the coax cable from the antenna directly to the antenna input on your HDTV.
2. Run a channel scan on your television, following your TV's instruction manual.

ANTENNA HELPFUL TIPS

Maximize the number of channels you receive by placing the antenna in several different locations to see which location provides the best reception and the maximum number of channels. Be sure to run a new channel scan on your TV in each position. Refer to the instruction manual that came with your TV if you are not sure how to do this.

Position or mount the antenna as high as possible or near a window for best performance.

Visit www.antennaweb.org or www.dtv.gov and look for the DTV Reception Maps to determine the available television stations and location of the broadcast towers in your area.

MADE IN CHINA

GE is a trademark of General Electric Company and is under license by Jasco Products Company LLC, 10 E. Memorial Rd., Oklahoma City, OK 73114.

This Jasco product comes with a limited-lifetime warranty. Visit www.jascoproducts.com for warranty details and product registration.


Questions? Contact us at 1-800-654-8483 between 7:30AM—5:00PM CST.

33681



Antena Digital pequeña de panel plano

Manual del usuario



Introducción:


La antena pequeña de panel plano 33681 está especialmente diseñada para recibir señales de difusión televisiva terrestre tanto digital como analógica. El elegante y compacto diseño quedará bien con cualquier estilo de decoración.

Características:

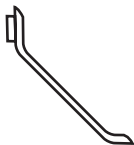
- VHF/UHF/HDTV
- Impedancia: 75 Ohm
- Diseño esbelto y moderno

Contenido del paquete:

- Antena digital para interiores
- Base para la antena
- Manual del usuario



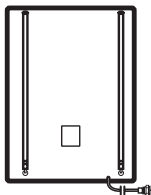
Antena digital para interiores



Base para la antena

Ensamblaje de la antena:

1. Quite el contenido de la caja.
2. Una la base a la parte posterior de la antena. Alinee la estaquilla cuadrada de la base con el orificio cuadrado en la parte posterior de la antena y luego presione firmemente para que se unan.



Instalación sencilla de televisores analógicos con aparato decodificador

1. Conecte el cable coaxial de la antena directamente a la entrada correspondiente a la antena del aparato decodificador.
2. A continuación, conecte otro cable coaxial (no incluido) desde la salida del aparato decodificador directamente a la entrada correspondiente a la antena del televisor.
3. Ejecute el programa de exploración de canales en el televisor, siguiendo las instrucciones del manual del aparato decodificador.

Fácil instalación para los televisores HDTV modernos

1. Conecte el cable coaxial de la antena directamente a la entrada correspondiente a la antena del televisor HDTV.
2. Ejecute el programa de exploración de canales en el televisor, siguiendo las instrucciones del manual del televisor.

SUGERENCIAS ÚTILES RELACIONADAS CON LA ANTENA

Maximice la cantidad de canales que recibe colocando la antena en varias ubicaciones diferentes para ver cuál de ellas le brinda la mejor recepción y la mayor cantidad de canales. Asegúrese de realizar una nueva búsqueda de canales en su televisor en cada posición. Consulte el manual de instrucciones que vino con su televisor si no está seguro de cómo realizar esto.

Coloque o instale la antena lo más alto posible o cerca de una ventana para un rendimiento óptimo.

Visite www.antennaweb.org o www.dtv.gov y busque los mapas de recepción DTV para determinar las estaciones de televisión disponibles y la ubicación de las torres de transmisión en su área.

HECHO EN CHINA

GE es una marca registrada de la compañía General Electric Company y es utilizada bajo licencia a la compañía Jasco Products Company LLC, 10 E. Memorial Rd., Oklahoma City, OK 73114.

Este producto de Jasco Products tiene una garantía limitada de por vida. Visite www.jascoproducts.com para detalles.

¿Tiene preguntas? Comuníquese al 1-800-654-8483 entre las 7:30 a. m. y las 5:00 p. m. CST (hora central estándar).